

Inspiron 13

7000 Series

Quick Start Guide

Hurtig startguide

Pikaopas

Hurtigstart

Snabbstartguide



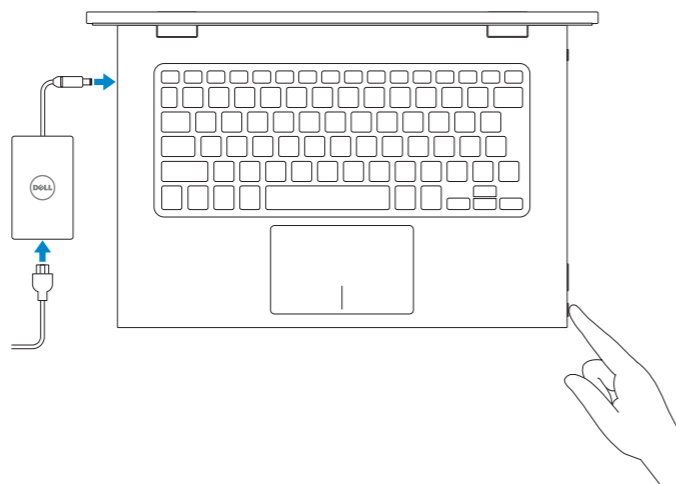
1 Connect the power adapter and press the power button

Tilslut strømadapteren og tryk på tænd/sluk-knappen

Kytke verkkolaite ja paina virtapainiketta

Slik kobler du til strømadapteren og trykker på strømknappen

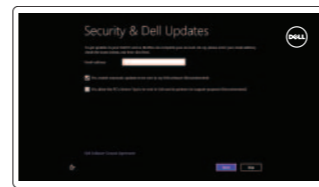
Anslut nätadaptren och tryck på strömbrytaren



2 Finish Windows setup

Afslut Windows installation | Suorita Windows-asennus loppuun

Fullfør oppsett av Windows | Slutför Windows-inställningen



Enable security and updates

Aktiver sikkerhed og opdateringer

Ota suojaus ja päivitykset käyttöön

Aktiver sikkerhet og oppdateringer

Aktivera säkerhet och uppdateringar



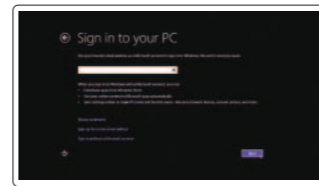
Connect to your network

Tilslut til dit netværk

Muodosta verkkoyhteys

Koble deg til nettverket ditt

Anslut till ditt nätverk



Sign in to your Microsoft account or create a local account

Log på din Microsoft-konto eller opret en lokal konto

Kirjaudu Microsoft-tilillesi tai luo paikallinen tili

Logg inn på Microsoft-kontoen din eller opprett en lokal konto

Logga in till ditt Microsoft-konto eller skapa ett lokalt konto

3 Explore resources

Gennemse ressourcer | Tutustu resurssihin

Utforsk ressurser | Utforska resurser



Help and Tips

Hjælp og tips | Ohje ja vinkkejä

Hjelp og tips | Hjälp och tips



My Dell

Min Dell | Dell-tietokoneeni

Min Dell | Min Dell



Register your computer

Registrer din computer | Rekisteröi tietokone

Registrer datamaskinen din | Registrera datorn

Shortcut keys

Genvejstaster | Pikavalintanäppäimet

Snarveistaster | Kortkommandon



Mute audio

Slå lyd fra | Mykistä ääni

Demp lyden | Stäng av ljud



Decrease volume

Formindsk lydstyrke | Vähennä äänenvoimakkuutta

Reduser lyden | Minska volymen



Increase volume

Forøg lydstyrke | Lisää äänenvoimakkuutta

Øk lyden | Öka volymen



Play previous track/chapter

Afspil forrige nummer/kapitel | Toista edellinen raita tai luku

Spill forrige spor/kapittel | Spela upp föregående spår/kapitel



Play/Pause

Afspil/Afbryd midlertidigt | Toista/tauko

Spill/pause | Spela upp/pausa



Play next track/chapter

Afspil næste nummer/kapitel | Toista seuraava raita tai luku

Spill neste spor/kapittel | Spela upp nästa spår/kapitel



Switch to external display

Skift til ekstern skærm | Siirry ulkoiseen näyttöön

Bytt til ekstern skjerm | Växla till extern bildskärm



Open Search charm

Åbn amuletten Søg | Aava Hae-oikopolku

Åpne søk-perlen | Öppna snabbknappen Sök



Toggle keyboard backlight

Skift mellem tastaturets baggrundslys

Vaihda näppäimistön taustavalon tila

Slå bakgrunnsbeslyningen på tastaturet av og på

Växla tangentbordets bakgrundsbelysning



Decrease brightness

Formindsk lysstyrke | Vähennä kirkkautta

Demp lysstyrken | Minska ljusstyrkan



Increase brightness

Forøg lysstyrke | Lisää kirkkautta

Øk lysstyrken | Öka ljusstyrkan



Turn off/on wireless

Slå trådløst fra/til | Kytke langaton yhteys pois/päälle

Slå av/på trådløs tilkobling | Slå av/på trådlösa nätverk



Toggle Fn-key lock

Tænder/slukker for FN-tastlås

Vaihda Fn--näppäinlukituksen asentoa

Veksle Fn-låsen | Växla Fn-tangentlås

NOTE: For more information, see *Specifications* at dell.com/support.

N.B.: Du kan finde flere oplysninger i *Specifikationer* på dell.com/support.

HUOMAUTUS: Lisätietoja on kohdassa *Tekniset tiedot* sivulla dell.com/support.

MERK: Se *Spesifikasjoner* i dell.com/support for å finne mer informasjon.

ANMÄRKNING: För mer information, se *Specifikationer* på dell.com/support.

Product support and manuals

Produktsupport og manualer
Tuotetuki ja käyttöoppaat
Produkstøtte og -håndbøker
Produktsupport och handböcker

Contact Dell

Kontakt Dell | Ota yhteyttä Delliin
Kontakt Dell | Kontakta Dell

Regulatory and safety

Lovgivningsmæssigt og sikkerhed
Säädöstenmukaisuus ja turvallisuus
Lovpålagte forhold og sikkerhet
Reglering och säkerhet

Regulatory model

Regulatorisk model | Säädösten mukainen malli
Regulerende modell | Regleringsmodell

Regulatory type

Regulatorisk type | Säädösten mukainen tyyppi
Regulerende type | Regleringstyp

Computer model

Computermodell | Tietokoneen malli
Datamaskinmodell | Datormodell

Features

Egenskaber | Ominaisuudet | Funksjoner | Funktioner

dell.com/support

dell.com/support/manuals

dell.com/windows8

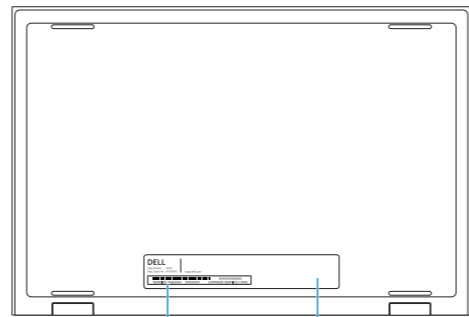
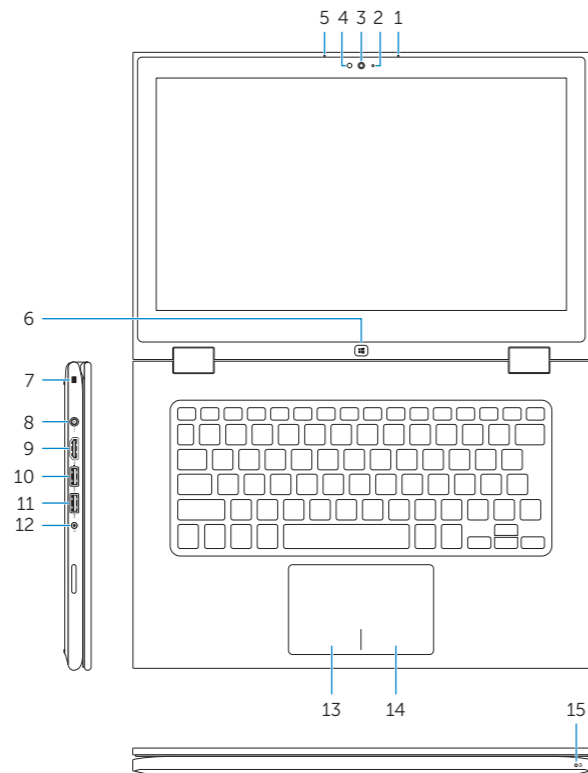
dell.com/contactdell

dell.com/regulatory_compliance

P57G

P57G001

Inspiron 13-7347



1. Right microphone
2. Camera-status light
3. Camera
4. Ambient-light sensor
5. Left microphone
6. Windows button
7. Security-cable slot
8. Power-adaptor port
9. HDMI port
10. USB 3.0 port with PowerShare
11. USB 3.0 port
12. Headset port
13. Left-click area
14. Right-click area
15. Power and battery-status light
16. Power button
17. Volume-control buttons (2)
18. USB 2.0 port
19. Media-card reader
20. Passive Stylus
21. Service Tag label
22. Regulatory label

1. Højre mikrofon
2. Kamerastatusindikator
3. Kamera
4. Sensor for omgivende lys
5. Venstre mikrofon
6. Windowsknap
7. Sikkerhedskablets åbning
8. Port til strømsadapler
9. HDMI-port
10. USB 3.0-port med PowerShare
11. USB 3.0-port
12. Hovedtelefonport
13. Område til venstreklik
14. Område til højreklik
15. Statusindikator for strøm og batteri
16. Strømknap
17. Volumenkontrol-knapper (2)
18. USB 2.0-port
19. Mediekortlæser
20. Passiv berøringspen
21. Servicekodeetiket
22. Lovgivningsmæssig etiket

1. Oikea mikrofoni
2. Kameran tilan merkivalo
3. Kamera
4. Ympäristön valotunnistin
5. Vasen mikrofoni
6. Windows-painike
7. Suojakaapelin paikka
8. Verkkolaiteportti
9. HDMI-portti
10. USB 3.0 -portti ja PowerShare
11. USB 3.0 -portti
12. Kuulokeliitäntä
13. Vasemman napsautuksen alue
14. Oikean napsautuksen alue
15. Virran ja akun tilan merkivalo

1. Høyre mikrofon
2. Statuslys for kamera
3. Kamera
4. Sensor for omgivelseslys
5. Venstre mikrofon
6. Windows-knapp
7. Spor for sikkerhetskabel
8. Kontakt for strømforsyning

1. Höger mikrofon
2. Kamerastatuslampa
3. Kamera
4. Ljussensor
5. Vänster mikrofon
6. Windows-knapp
7. Plats för kabellås
8. Nätagadapterport
9. HDMI-port

9. HDMI-port
10. USB 3.0-kontakt med PowerShare
11. USB 3.0-port
12. Hodetelefonport
13. Venstreklikk-område
14. Høyreklikk-område
15. Strøm- og batteristatuslampe
16. Strømknapp

10. USB 3.0-port med PowerShare
11. USB 3.0-port
12. Hörlursport
13. Område för vänsterklick
14. Område för högerklick
15. Statuslampa för ström och batteri
16. Strömbrytare

16. Virtapainike
17. Äänenvoimakkuus-painikkeet (2)
18. USB 2.0 -portti
19. Muistikortin lukija
20. Passiivinen kynä
21. Huoltomerkitarra
22. Säädöstenmukaisuustarra

17. Volumknapper (2)
18. USB 2.0-port
19. Mediekortleser
20. Passiv posisjonspeker
21. Etikett med tjenestemerke
22. Forskriftsetikett

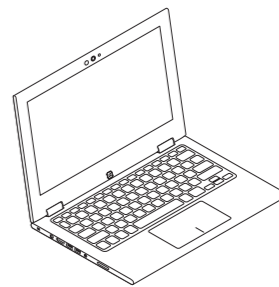
17. Knappar för volymkontroll (2)
18. USB 2.0-port
19. Mediekortläsare
20. Passiv penna
21. Etikett med servicenummer
22. Regleringsetikett

Modes

Funktioner | Tilat | Moduser | Lägen

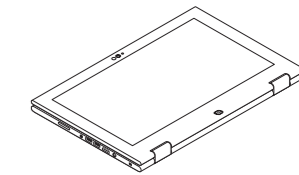
Notebook

Notebook | Kannettava tietokone
Bærbar PC | Bärbar dator



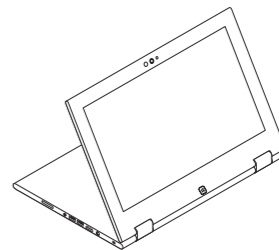
Tablet

Tablet-pc | Taulutietokone
Nettbrett | Surfplatta



Tablet Stand

Tablet-fod | Taulutietokoneen teline
Nettbrettstativ | Stående surfplatta



Tent

Telt | Telttä
Telt | Tält

